

# SERVICES (HORS TRANSPORT)

5 063 établissements inscrits au RCS

**68 703 salariés** soit 16,7% des effectifs régionaux.

## ETABLISSEMENTS ET EFFECTIFS SALARIÉS DES SERVICES

	Établissements (1)	Salariés (2)	
		Nombre	Artois/ Région
Activités financières et d'assurance	952	4 524	12,4%
Conseil et assistance	930	6 408	11,5%
Services opérationnels	825	19 015	18,5%
Services personnels et domestiques	806	2 464	18,3%
Activités immobilières	503	1 575	15,2%
Activités culturelles, sportives et de loisirs	235	2 087	19,2%
Enseignement	186	2 500	11,0%
Informatique, édition de jeux et logiciels	186	1 041	7,4%
Activités de communication (édition, audiovisuel et télécommunication)	181	1 207	11,1%
Santé et action sociale	135	21 390	21,1%
Réparation d'ordinateurs et de biens personnels et domestiques	105	336	15,0%
Recherche et développement	12	70	5,1%
Autres activités de services et administration publique	7	6 086	21,3%
<b>TOTAL</b>	<b>5 063</b>	<b>68 703</b>	<b>16,7%</b>

Sources : (1) Fichier des CCI du Nord-Pas de Calais (octobre 2010). Nomenclature : CR(C) Nord-Pas de Calais.  
(2) Pôle Emploi (31/12/2009). Nomenclature : CR(C) Nord-Pas de Calais.



NORD-PAS DE CALAIS

**CCI DE L'ARTOIS**

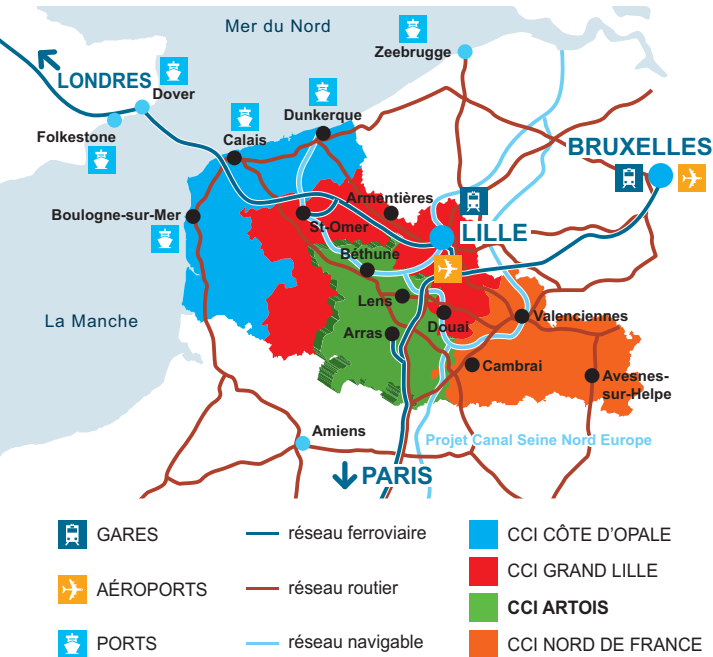
87/89 rue Saint-Aubert  
BP 70540 - 62008 ARRAS CEDEX  
T. 03 21 23 24 24 - F. 03 21 23 84 84  
[www.artois.cci.fr](http://www.artois.cci.fr)

# LES CHIFFRES CLÉS ARTOIS



ÉDITION 2011





• Une population de 864 408 habitants

soit 21,5% de la population régionale

• 340 860 ménages.

## RÉPARTITION DE LA POPULATION PAR TRANCHE D'ÂGE

	Artois	Nord-Pas de Calais
Moins de 25 ans	34%	34%
Entre 25 et 55 ans	40%	41%
Plus de 55 ans	26%	25%

Source : INSEE, RRP 2007.

## POPULATION DE 15 ANS OU PLUS SELON LA CATÉGORIE SOCIO-PROFESSIONNELLE

	2007	Répartition Artois	Répartition Régionale
Agriculteurs exploitants	3 712	0,5%	0,5%
Artisans, commerçants, chefs d'entreprise	14 640	2,1%	2,3%
Cadres, professions intellectuelles sup.	30 213	4,3%	6,1%
Professions intermédiaires	81 926	11,8%	12,7%
Employés	111 816	16,1%	16,3%
Ouvriers	121 558	17,5%	16,3%
Retraités	161 481	23,2%	23,0%
Autres sans activité professionnelle	169 723	24,4%	22,8%
<b>Ensemble</b>	<b>695 069</b>	<b>100%</b>	<b>100%</b>

Source : INSEE, RRP 2007.

## TERRITOIRE

• 414 communes

• 21 EPCI (Établissement Public de Coopération Intercommunale), dont 1 communauté urbaine, 3 communautés d'agglomérations et 17 communautés de communes (dont 4 appartenant aux territoires limitrophes).

## ECONOMIE

• 18 000 établissements inscrits au registre du commerce et des sociétés (RCS) et ressortissants de la CCI de l'Artois.

• 4 875 entreprises créées en 2009 dont 3 043 auto-entrepreneurs,

• Plus de 371 000 actifs (21% du Nord-Pas de Calais),

• 182 000 emplois salariés privés (Source : Pôle Emploi).

## REVENU MOYEN PAR FOYER FISCAL

Artois	18 635 €
Nord-Pas de Calais	20 036 €

Source : DGFIP 2009.

## TAUX D'ACTIVITÉ 2007\*

Artois-Ternois	69,8%
Béthune-Bruay	66,3%
Lens-Hénin	63,5%
Nord-Pas de Calais	67,0%
France	71,6%

## TAUX DE CHÔMAGE SECOND TRIMESTRE 2010

Artois-Ternois	9,5%
Béthune-Bruay	12,1%
Lens-Hénin	14,7%
Nord-Pas de Calais	12,9%
France	9,3%

\*Rapport entre le nombre d'actifs (actifs occupés et chômeurs) et l'ensemble de la population.  
Source : INSEE.

## LES DEMANDEURS D'EMPLOI\* DES ZONES D'EMPLOI DE L'ARTOIS

	Artois-Ternois	Béthune-Bruay	Lens-Hénin	Région	France
Nb de demandeurs d'emploi en fin mois	14 330	20 621	31 046	315 580	3 985 500
Part des plus de 25 ans	21,7%	23,3%	23,3%	21%	15,6%
Part des inscrits depuis plus d'un an	37,6%	43,3%	43,3%	41%	37,2%
Évolution sur un an :					
Demandeurs d'emploi	5,5%	4,2%	2,4%	5,4%	5,0%
Moins de 25 ans	-4,5%	-5,7%	-6,5%	-4,2%	-4,2%
Inscrits depuis plus d'un an	23,1%	13,5%	14,5%	18,4%	22,9%

\* réalisant des actes positifs de recherche d'emploi (catégorie A, B ou C) - Source : STMT - Pôle Emploi, Dares.

## EMPLOI SALARIÉ PAR SECTEUR D'ACTIVITÉ

	Nb emplois 2009	Évolution sur 1 an	Répartition		
			Artois	Région	France
Industrie	38 738	-6,4%	21,3%	20,1%	17,5%
Services aux particuliers	27 832	4,2%	15,3%	14,6%	14,0%
Commerce de détail	26 840	-0,4%	14,8%	14,5%	13,3%
Services aux entreprises	25 535	3,9%	14,0%	16,5%	17,0%
Construction	20 606	-2,4%	11,3%	8,8%	8,9%
Transports et logistique	12 441	-2,0%	6,8%	5,0%	4,9%
Commerce de gros	7 978	-4,8%	4,4%	5,0%	6,0%
Enseignement et administration	6 989	-1,4%	3,8%	3,9%	3,1%
Hôtels, restaurants, cafés	6 622	-0,4%	3,6%	4,1%	5,5%
Activités immobilières et financières	6 099	1,3%	3,4%	4,8%	5,7%
Information et communication	2 248	-4,1%	1,2%	2,6%	4,0%
Agriculture	22	4,8%	0,0%	0,1%	0,0%
<b>TOTAL</b>	<b>181 949</b>	<b>-1,1%</b>	<b>100%</b>	<b>100%</b>	<b>100%</b>

Source : Pôle Emploi (31/12/2009) Nomenclature : CR(C)I Nord-Pas de Calais (troisième trimestre 2010).

Près de 18 000 entreprises, soit 18% du tissu économique régional.

## RÉPARTITION DES ÉTABLISSEMENTS INSCRITS AU RCS\*

	Nombre	Artois	Région
Commerce de détail	5 778	32,5%	28,4%
Construction	1 912	10,8%	9,3%
Hôtels, restaurants, cafés	1 902	10,7%	11,2%
Services aux entreprises	1 774	10,0%	11,4%
Activités immobilières et financières	1 455	8,2%	10,2%
Services aux particuliers	1 281	7,2%	7,2%
Industrie	1 227	6,9%	6,8%
Commerce de gros	1 050	5,9%	7,2%
Transports et logistique	677	3,8%	3,3%
Information et communication	367	2,1%	2,9%
Enseignement et administration	186	1,0%	1,0%
Agriculture	168	0,9%	1,0%
<b>TOTAL</b>	<b>17 777</b>	<b>100%</b>	<b>100%</b>

\*et ressortissants de la CCI de l'Artois.

Source : Fichier des CCI du Nord-Pas de Calais (octobre 2010). Nomenclature : CR(C)I Nord-Pas de Calais.

## CRÉATION D'ENTREPRISES

	Créations en 2009		Évolution 2008-2009	
	Artois	Part auto-entrepreneurs	Total (dont auto-entrepreneurs)	Hors auto-entrepreneurs
Industrie	211	63%	181%	5%
Construction	718	56%	76%	-23%
Commerce	1 626	59%	186%	18%
Services	2 320	67%	92%	-37%
<b>TOTAL</b>	<b>4 875</b>	<b>62%</b>	<b>115%</b>	<b>-19%</b>

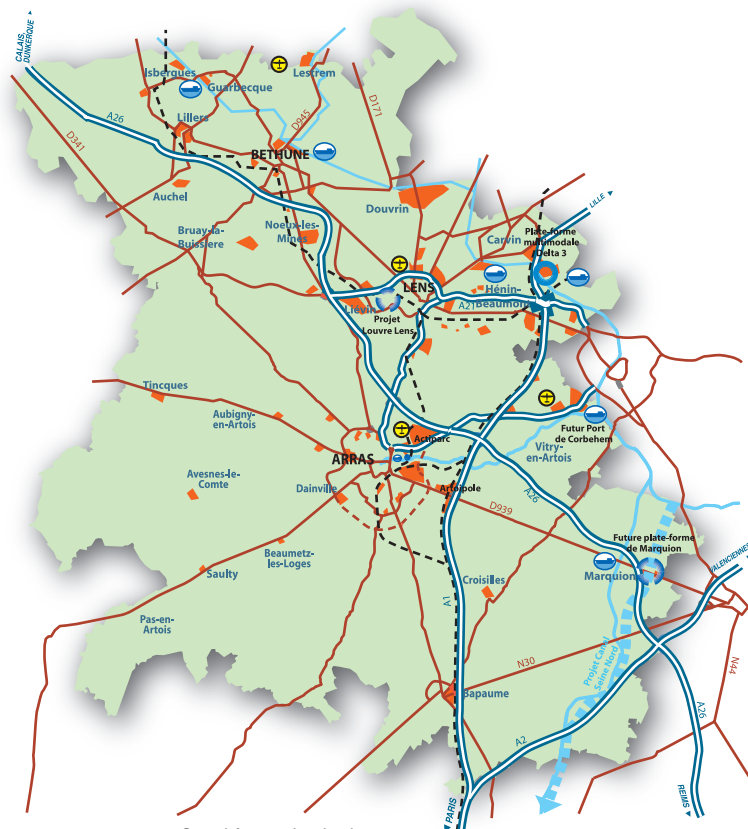
Source : Insee, Répertoire des Entreprises et des Établissements.








## LISTE DES 10 PREMIÈRES ENTREPRISES ARTESIENNES

	Activité	Effectifs
FRANCAISE DE MÉCANIQUE	Équipement et construction automobile	3 350
ROQUETTE FRERES	Fabrication de produits amylacés	2 850
ARVATO SERVICES FRANCE	Centre de relation-client	1 730
BRIDGESTONE FRANCE	Pneumatique	1 340
ARCELORMITTAL-STAINLESS	Sidérurgie	860
STE TRANSMISSION AUTOM. (STA)	Équipement et construction automobile	800
AUCHAN Noyelles Godault	Hypermarché	740
ENERSYS	Fabrication de batteries électriques	700
TYSSENKRUPP ELECTRICAL STEEL	Sidérurgie	620
MC CAIN ALIMENTAIRE	Transformation et conservation de pommes de terre	560

Source : Fichier des CCI du Nord-Pas de Calais (octobre 2010).

# INFRASTRUCTURES DE TRANSPORT ET PARCS D'ACTIVITÉS



-  Canal à grand gabarit
-  Autoroute
-  Route Nationale
-  Ligne TGV
-  Parc d'activités
-  Aéroport
-  Port

## UNE DENSITÉ D'INFRASTRUCTURES AU SERVICE D'UNE SITUATION GÉOGRAPHIQUE DE 1<sup>ER</sup> PLAN

### 6 autoroutes du Nord au Sud et de l'Est à l'Ouest :

- A1 : Paris - Lille
- A2 : Paris - Bruxelles
- A26 : Calais - Reims
- A25 : Dunkerque - Lille
- A21 et A211 : Lens - Arras

Deux aéroports à moins d'une heure de trajet  
 3 aéroports d'affaires  
 3 gares TGV

### Des équipements structurants pour le transport des marchandises :

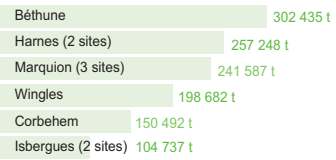
- DELTA 3 à Dourges
- Les ports de Béthune, Harnes, les quais de Wingles et de Guarbecque
- Le canal à grand gabarit relié à l'Europe du Nord "SEINE NORD" verra naître en 2015 une nouvelle plate-forme multimodale à Marquion

### Une desserte ferroviaire de qualité :

- Paris et Bruxelles à 1 h 30 (1 h par le TGV)
- Lien fixe Transmanche à 1 h
- Amsterdam et Cologne à 3 heures

Plus de **1,2 million de tonnes** de marchandises transitent par les ports fluviaux de l'Artois

## LES TRAFICS DES PORTS FLUVIAUX (TONNES)



Source : CCI Artois, 2011




## PARCS D'ACTIVITÉS ET IMMOBILIER D'ENTREPRISE

	Arras	Béthune	Lens	Artois
Parc d'activités	37	44	51	132

Source : CCI Artois, 2011

L'Artois propose une importante offre immobilière disponible et un large choix de sites d'implantation. Les grands parcs directement raccordés au réseau autoroutier côtoient une grande diversité de sites plus modestes aménagés dans les communes urbaines de petite taille ou au cœur de l'Artois rural.

### Loyers par m<sup>2</sup> / an, hors taxes, hors charges

-  Bureaux : 90 à 130 € / m<sup>2</sup> / an
-  Locaux d'activités : 30 à 60 € / m<sup>2</sup> / an
-  Surfaces commerciales : 95 à 150 € / m<sup>2</sup> / an

Ces données sont des moyennes de loyers relevés sur l'Artois et sont fournies à titre indicatif.  
 Pour tout renseignement : 03.21.69.23.23.

# COMMERCE DE DÉTAIL

6 450 établissements inscrits au RCS

**28 500 emplois** soit 19% des effectifs régionaux.

## ETABLISSEMENTS ET EFFECTIFS SALARIÉS DU COMMERCE DE DÉTAIL

Filières du commerce	Établissements (1)	Salariés (2)	
		Nombre	Artois / Région
Alimentation	1 103	3 174	18,5%
Articles de loisirs	662	1 682	15,8%
Auto - moto	921	4 211	21,1%
Autres commerces de détail (puériculture...)	386	846	19,7%
Autres formes de distribution (VAD...)	178	348	2,9%
Équipements de la maison	513	3 626	22,8%
Équipements de la personne	726	2 274	16,8%
Grandes surfaces à dominante alimentaire	252	7 986	21,1%
Hygiène - Santé - Beauté	999	4 155	20,3%
Non sédentaires	712	196	19,0%
<b>TOTAL</b>	<b>6 452</b>	<b>28 498</b>	<b>18,6%</b>

Sources : (1) Fichier des CCI du Nord-Pas de Calais (octobre 2010). Nomenclature : CR(C)I Nord-Pas de Calais.

(2) Pôle Emploi (31/12/2009). Nomenclature : CR(C)I Nord-Pas de Calais.

# TRANSPORTS ET LOGISTIQUE

680 établissements inscrits au RCS,

**12 450 salariés** soit 26% des effectifs régionaux.

## ETABLISSEMENTS ET EFFECTIFS SALARIÉS TRANSPORTS/LOGISTIQUE

	Établissements (1)	Salariés (2)	
		Nombre	Artois / Région
Transport routier de marchandises	496	7 064	31,5%
Entreposage	71	2 144	29,7%
Organisation du transport de fret	51	1 271	16,9%
Transport routier de voyageurs	42	1 776	20,7%
Services auxiliaires aux transports	8	62	5,3%
Manutention	3	88	14,3%
Transport par conduite	3	0	0,0%
Transports ferroviaires	2	25	15,1%
Transports aériens	1	0	0,0%
Transports par eau	0	11	1,6%
<b>TOTAL</b>	<b>677</b>	<b>12 441</b>	<b>25,6%</b>

Sources : (1) Fichier des CCI du Nord-Pas de Calais (octobre 2010).

(2) Pôle Emploi (31/12/2009).

# TOURISME

## CAPACITÉ HÔTELIÈRE ET TAUX D'OCCUPATION

Arras	820*	55,8%
Béthune	533*	48,8%
Lens	888*	57,3%
Artois	2 241*	55,3%

\* Nombre de chambres en 2009 par agglomération, moyenne basée sur un panel de 50 établissements

Sources : CCI Artois, INSEE, CRT Nord-Pas de Calais

## ETABLISSEMENTS ET EFFECTIFS SALARIÉS CHR

	Établissements(1)	Salariés (2)
Débîts de boissons	712	668
Hébergement	117	830
Restauration	1 073	5 124
<b>TOTAL</b>	<b>1 902</b>	<b>6 622</b>

Sources : (1) Fichier des CCI du Nord-Pas de Calais (octobre 2010).

Nomenclature : CR(C)I Nord-Pas de Calais.

(2) Pôle Emploi (31/12/2009). Nomenclature : CR(C)I Nord-Pas de Calais.

Doté d'un riche patrimoine historique, l'Artois dispose d'équipements propices au tourisme sous toutes ses formes.

## TOURISME DE LOISIRS

### Des équipements culturels renommés :

Le Palace, centre dramatique du Nord à Béthune, le Lab-Labanque, le centre culturel «Le Colisée» à Lens, le Théâtre, le musée des Beaux-Arts, Cité Nature et la Carrière Wellington à Arras

**L'ouverture en 2012 du musée Louve-Lens** offrira au territoire artésien un équipement culturel de notoriété internationale. Plus de 500 000 visiteurs seront attendus chaque année, dont 30% d'étrangers.

### Des équipements sportifs :

le Stade Couvert Régional de Liévin, le Stade Bollaert de Lens, les golfs d'Arras et d'Olhain, de nombreux parcs de nature et de loisirs (parc d'Olhain, Loisinord, bases nautiques).

## TOURISME D'AFFAIRES

### De nombreux espaces d'exposition, de salons et de congrès :

- Centre d'exposition et de congrès Artois Expo (Arras) - 2 espaces d'exposition de 1 500 et 4 500 m<sup>2</sup>, 5 salles de réunion de 40 à 250 m<sup>2</sup>
- Centre de congrès Atria-Mercure (Arras) - Auditorium de 300 places, espace d'exposition de 1200 m<sup>2</sup>, 7 salles de réunion
- Stade couvert Régional de Liévin - Amphithéâtre de 300 places, 4 espaces de réception, 12 salles de réunion dont une de 200 places
- Stade Bollaert de Lens - 16 espaces de réception de 50 à 3500 m<sup>2</sup> dont un amphithéâtre de 242 places

Retrouvez sur [www.artois-meeting.com](http://www.artois-meeting.com) l'offre complète des salles et espaces de conférence disponibles.

## QUELQUES FILIÈRES D'EXCELLENCE ÉCONOMIQUE ARTÉSIENNES ET LEUR POIDS DANS LE NORD-PAS DE CALAIS

	Nombre d'établissements	Poids Artois/ Région	Nombre de salariés	Poids Artois/ Région
Filière agroalimentaire	560	33%	10 928	29%
Plasturgie	62	29%	3583	40%
Industrie automobile	33	25%	6 672	24%
Transport - Logistique	677	20%	12 441	26%
BTP	1912	20%	20 605	24%
<b>Total Artois</b>	<b>17 777</b>	<b>18%</b>	<b>54 229</b>	<b>19%</b>

Source : Fichier des CCI du Nord-Pas de Calais (octobre 2010)

**L'Artois accueille un pôle de compétitivité et les têtes de réseau de 6 pôles d'excellence régionaux :**

**Pôle de compétitivité TEAM<sup>2</sup> Technologies de l'Environnement Appliquées aux Matières et Matériaux (Loos-en-Gohelle).** Porté par le CD2E, Team<sup>2</sup> fédère près de 300 éco-entreprises de la région, des dizaines de laboratoires et universités qui travaillent dans le domaine des technologies de recyclage et de valorisation des déchets industriels. [www.cd2e.com](http://www.cd2e.com)

**Les pôles d'excellence** ont pour objectif la mise en réseau des acteurs (entreprises, centres de R&D, de formation, institutions, collectivités...), l'accompagnement des entreprises dans leur développement, notamment en matière d'innovation, la promotion de la filière (événements, salons...), la mise en place d'actions de veille et d'intelligence économique.

- Pôle d'excellence logistique - Euralogistic (Douges) [www.nord-logistique.com](http://www.nord-logistique.com). Piloté par la CCI de l'Artois, Euralogistic est labellisé "Grappe d'entreprises" par la Datar. Ce cluster affirme la position logistique du Nord-Pas de Calais, depuis le centre de gravité qu'est devenue la plate-forme multimodale européenne Delta 3 à Douges.
- Pôle d'excellence plasturgie - APAF - Action Plasturgie Artois Flandres (Bruay-la-Buissière) [www.portalplasturgie.com](http://www.portalplasturgie.com). Ce pôle d'excellence bénéficie également du label "Grappe d'entreprises".
- Pôle d'excellence Agroalimentaire (Arras - Cambrai)

- Pôle d'excellence BTP (Bruay-la-Buissière)
- Pôle universitaire régional Ingénierie et habitat (Béthune)
- Pôle d'excellence Sportif (Angres - Givenchy-en-Gohelle - Liévin)

Plusieurs laboratoires apportent aux entreprises artésiennes des compétences extrêmement pointues en matière de R&D. Ils occupent une place prépondérante au sein des filières d'excellence :

- ADRIANOR (Arras) : formulation de produits agro-alimentaires industriels
- Comité Nord Plants de Pomme de Terre (Beaurains) : recherche variétale et phytosanitaire
- CREPIM (Bruay-la-Buissière) : ignifugation des matériaux
- CRITT M2A (Bruay-la-Buissière) : transport technologiques - moteur acoustique automobile
- Fédération Nationale des Producteurs d'Endives (Arras) : expérimentations variétale et phytosanitaire
- INRACQ, Institut de Recherches Appliquées au Contrôle de la Qualité (Arras) : appui technique aux TPE en matière de sécurité des aliments / INRA (Arras), Institut National de la Recherche Agronomique

Des laboratoires et centres de R&D sont intégrés au sein de nombreuses entreprises : ArcelorMittal, Ingredia, Mecacorp, Norelec, Roquette, Société Industrielle des Oléagineux (SIO), PPG Industries, Visteon...

**L'université d'Artois** siège à Arras et dispose de 4 sites de formation en Artois (Arras, Béthune, Lens, Liévin) et d'1 IUFM (Institut Universitaire de Formation des Maîtres - Arras)

## EFFECTIFS ÉTUDIANTS PAR FILIÈRE

Histoire-Géographie	615
Langues	952
Lettres et Arts	736
Sciences économ. et de gestion	1 815
Sciences et technologie	3 247
S.T.A.P.S.	523
IUFM	979
<b>TOTAL</b>	<b>8 867</b>

Source : Université d'Artois Effectifs 2009/2010

**L'offre de formation supérieure** - initiale ou continue - **est très diversifiée :**

Ecole d'ingénieurs du Centre d'Etudes Supérieures Industrielles (CESI - Arras), Ecole d'ingénierie informatique (EPI - Arras), le SIADEP Artois-Douaisis (CCI Artois et CCI Grand Lille), l'Institut des Managers (IDM - CCI Artois)... 25 lycées publics et privés artésiens proposent près de 80 BTS et 16 classes préparatoires aux grandes écoles.

**L'université d'Artois** propose des formations qualifiantes en adéquation avec les besoins des filières économiques régionales : agroalimentaire, logistique, génie civil, construction, génie électrique, génie mécanique, chimie, réseaux, télécommunication, informatique, gestion, commercialisation, hôtellerie, patrimoine...

**2 821 diplômes ont été délivrés en 2009 :** 692 DUT et DEUST, 1649 licences générales et pro, 446 masters pro et recherche, 34 doctorats.

**Le pôle d'excellence Euralogistic** se verra doté fin 2011 d'un campus de la logistique, complexe de formation d'envergure et innovant, orienté vers la formation des opérateurs logistiques de demain : caristes, préparateurs, agents logistiques et personnels d'encadrement...

## L'APPRENTISSAGE EN 2010

35 centres de formation ont accueilli **4 265** apprentis en Artois

	Niveau de formation			
	Post Bac	Bac pro	CAP/BEP	Total
BTP gros œuvre et second œuvre	172	236	450	858
Alimentation	50	130	499	679
Commerce et vente	200	165	203	568
Mécanique et maintenance des moyens transport	55	228	192	475
Coiffure, esthétique et services divers	12	192	260	464
Hôtellerie, restauration et tourisme	8	66	159	233
Agriculture et environnement	31	50	98	179
Travail des métaux, mécanique générale	43	86	21	150
Autres	356	110	193	659
<b>Total</b>	<b>927</b>	<b>1 263</b>	<b>2 075</b>	<b>4 265</b>

Source : Conseil régional Nord-Pas de Calais - Les chiffres de l'apprentissage 2010

1 230 établissements inscrits au RCS,  
**38 800 salariés** soit 19,8% des effectifs régionaux.

## ETABLISSEMENTS ET EFFECTIFS SALARIÉS DE L'INDUSTRIE

	Établissements (1)	Salariés (2)	
		Nombre	Région / France
Réparation et installation de machines et d'équipements	187	1 858	12,9%
Métallurgie et transformation des métaux	155	4 532	14,9%
Industries agricoles et alimentaires	136	7 448	28,9%
Assainissement, gestion des déchets et dépollution	122	2 074	25,4%
Eau, gaz, électricité	99	638	19,6%
Chimie, caoutchouc, plastiques	93	7 128	39,3%
Industries des équipements mécaniques	88	1 679	16,3%
Industries des produits minéraux	72	1 286	9,5%
Industries du bois et du papier	57	1 396	18,2%
Industries des équipements du foyer	49	164	3,9%
Matériel médical, dentaire et optique	36	290	17,2%
Industrie automobile	33	6 672	24,2%
Industrie textile	25	704	6,6%
Habillement, cuir	18	373	21,6%
Industrie des équipements électriques et électroniques	18	432	19,7%
Industrie des composants électriques et électroniques	14	1 702	46,1%
Industrie extractive	13	184	17,1%
Industrie des autres matériels de transport	6	93	1,9%
Pharmacie, parfumerie	5	80	1,6%
Cokéfaction et raffinage	1	5	0,6%
<b>TOTAL</b>	<b>1 227</b>	<b>38 738</b>	<b>19,8%</b>

Sources : (1) Fichier des CCI du Nord-Pas de Calais (octobre 2010). Nomenclature : CR(C) Nord-Pas de Calais.  
 (2) Pôle Emploi (31/12/2009). Nomenclature : CR(C) Nord-Pas de Calais.

1 900 établissements inscrits au RCS,  
**20 600 salariés** soit 24% des effectifs régionaux.

## ETABLISSEMENTS ET EFFECTIFS SALARIÉS DU BTP

	Établissements (1)	Salariés (2)	
		Nombre	Artois / Région
Second œuvre	676	6 162	20,8%
Gros œuvre	1 092	10 705	25,8%
Travaux publics	144	3 738	26,5%
<b>TOTAL</b>	<b>1 912</b>	<b>20 605</b>	<b>24,2%</b>

Sources : (1) Fichier des CCI du Nord-Pas de Calais (octobre 2010). (2) Pôle Emploi (31/12/2009).

## SURFACE DE LOCAUX COMMENCÉS EN 2009 (À USAGE AUTRE QU'HABITATION)

	Artois (en m <sup>2</sup> )	Répartition	Artois/Région
Industrie et entrepôts	256 232	71%	49,7%
Bureaux	28 084	7,8%	21,2%
Santé et social	20 105	5,6%	15,5%
Bâtiments agricoles	19 793	5,5%	24,4%
Commerce et artisanat	18 231	5,1%	7%
Enseignement et culture	13 027	3,6%	6,3%
Ouvrages spéciaux	5 235	1,5%	37,1%
Hébergement hôtelier	171	0,1%	0,8%
Transport et parking	40	0%	0,7%
<b>TOTAL</b>	<b>360 918</b>	<b>100%</b>	<b>26,4%</b>

## LES LOGEMENTS COMMENCÉS EN 2009

	Artois	Artois/Région
Logements individuels purs	1 084	25,5%
Logements individuels groupés	994	21,4%
Logements collectifs	1 075	22,4%
Logements en résidence	22	1,1%
<b>TOTAL LOGEMENTS COMMENCÉS</b>	<b>3 175</b>	<b>20,2%</b>

Source : Ministère de l'équipement et des transports-Sitadel.